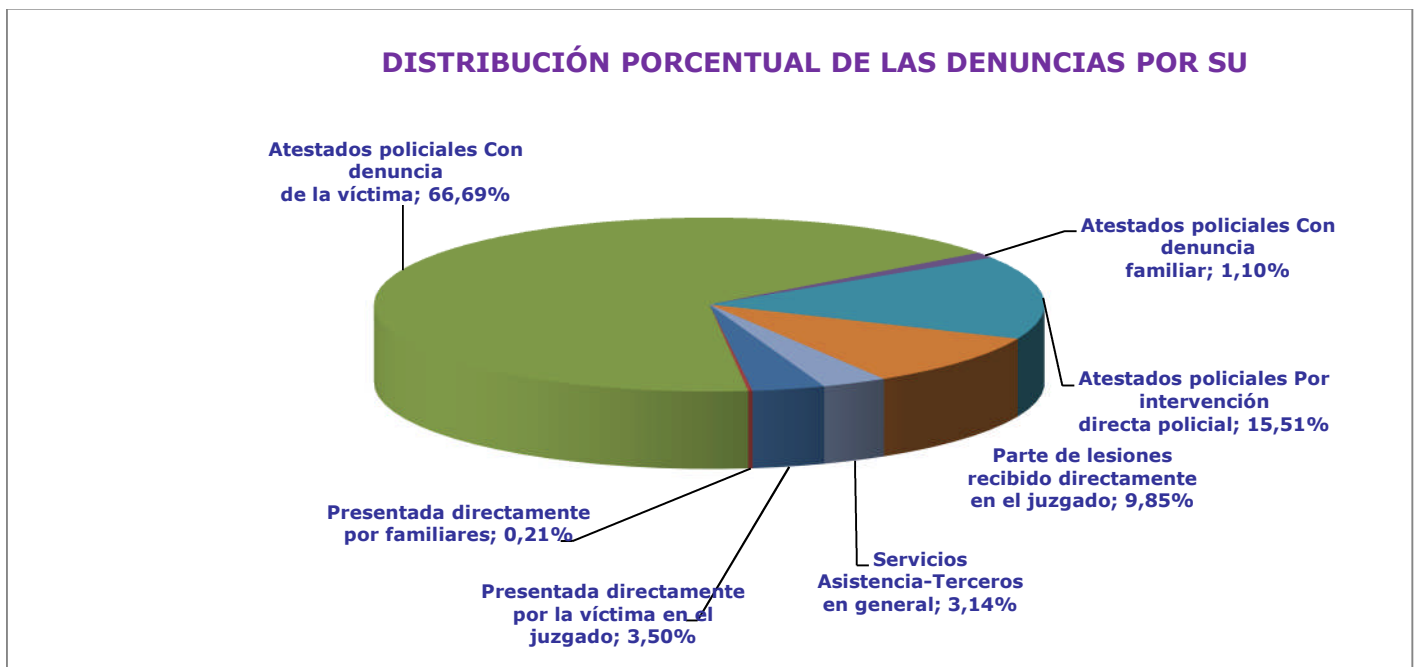


DATOS DE DENUNCIAS, PROCEDIMIENTOS PENALES Y CIVILES REGISTRADOS, ÓRDENES DE PROTECCIÓN Y MEDIDAS DE PROTECCIÓN Y SEGURIDAD SOLICITADAS EN LOS JUZGADOS DE VIOLENCIA SOBRE LA MUJER (JVM)¹ Y SENTENCIAS DICTADAS POR LOS ÓRGANOS JURISDICCIONALES EN ESTA MATERIA EN EL PRIMER TRIMESTRE DEL AÑO 2017

I. JUZGADOS DE VIOLENCIA SOBRE LA MUJER

DATOS DENUNCIAS RECIBIDAS EN EL PRIMER TRIMESTRE DEL AÑO 2017

Total Denuncias	Presentada directamente por víctima en el juzgado	Presentada directamente por familiares	Atestados policiales			Parte de lesiones recibido directamente en el juzgado	Servicios asistencia-Terceros en general
			Con denuncia víctima	Con denuncia familiar	Por intervención directa policial		
40.509	1.418	84	27.015	445	6.281	3.992	1.274
	3,50%	0,21%	66,69%	1,10%	15,51%	9,85%	3,14%

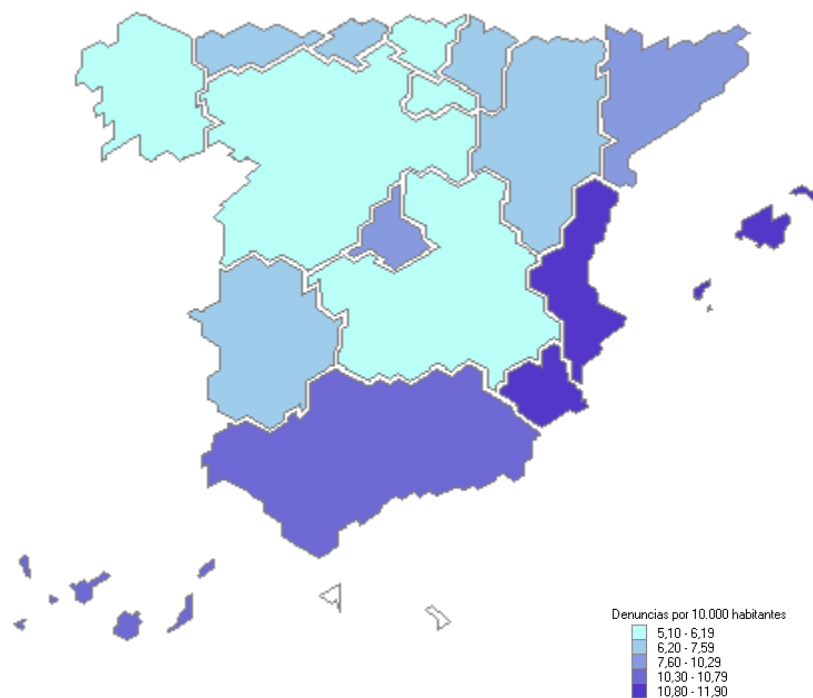


A partir de 2015 se ha clarificado el concepto de denuncia presentada por la víctima y parte de lesiones, indicando que la información se refiere a los recibidos directamente en los órganos judiciales.

¹ Datos referidos tanto a los Juzgados exclusivos de Violencia sobre la Mujer (106) como a los que compatibilizaron en el conocimiento de esta materia con otras, en número de 355

(*) Se contabilizan las que aparecen como tales en las denuncias presentadas en el periodo. Hasta 2014 se contabilizaba una víctima por denuncia; a partir del primer trimestre de 2015 se computa el número de mujeres que aparecen como víctimas en las denuncias presentadas en el período.

Denuncias por cada 10.000 habitantes



Población a 1 de enero de 2017. Fuente INE

NACIONALIDAD MUJERES VÍCTIMAS DE VIOLENCIA DE GÉNERO*

ESPAÑOLAS	26.587	69,9%
EXTRANJERAS	11.431	30,1%

RENUNCIAS DEL TRIMESTRE

Casos en los que la víctima se acoge a la dispensa a la obligación de declarar como testigo. art. 416 L.E.CRIM.en el trimestre	Ratio víctimas que se acogen a la dispensa a la obligación de declarar /mujeres víctimas de violencia de género
4.173	10,98%

NACIONALIDAD MUJERES SE ACOGEN A LA DISPENSA A LA OBLIGACIÓN DE DECLARAR COMO TESTIGO. ART. 416 LE.CRIM.

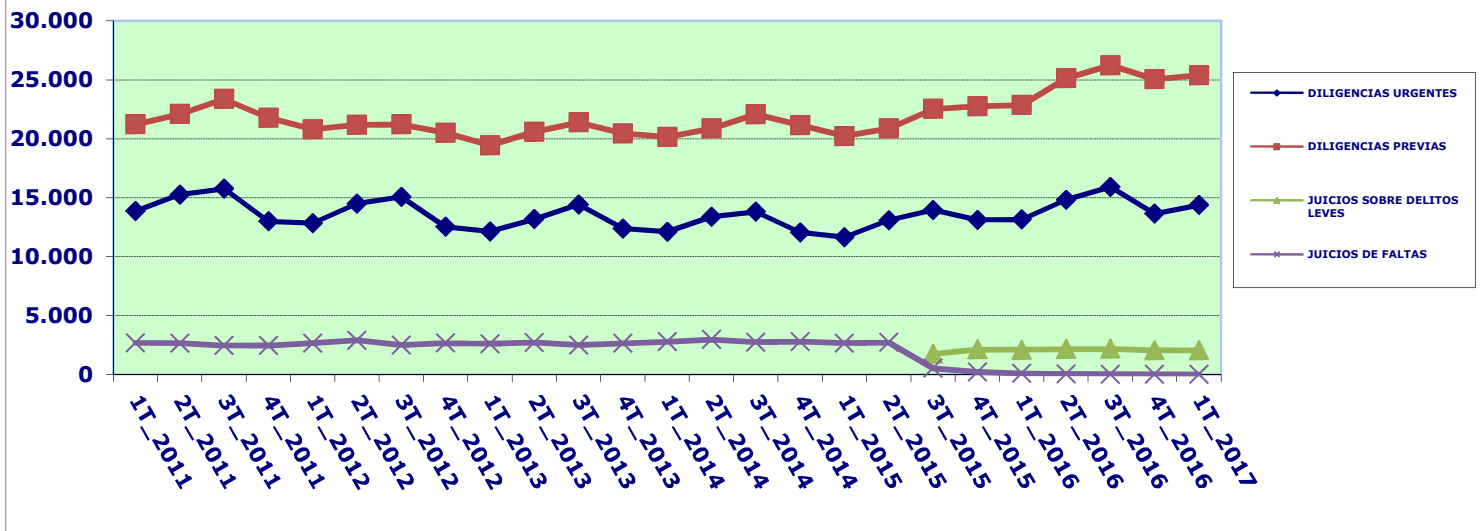
RATIO VÍCTIMAS QUE SE ACOGEN A LA DISPENSA A LA OBLIGACIÓN DE DECLARAR COMO TESTIGO. ART. 416 L.E.CRIM /MUJERES VÍCTIMAS DE VIOLENCIA DE GÉNERO

ESPAÑOLAS	2.602	9,79%
EXTRANJERAS	1.571	13,74%

ASUNTOS PENALES REGISTRADOS² EN LOS JVM³

	Asuntos Penales	Diligen. Urgentes	Sumarios	Diligen Previas	Proced. Abreviados	Juicios sobre Delitos Leves	Juicios de Faltas	Procesos por aceptación de Decreto	Ley Orgánica Jurado
Ingresados Directamen.	44.106	12.951	97	20.837	8.204	1.996	5	1	15
Ingresados Otros Organos	6.070	1.424	1	4.557	22	66	0	0	0
Total	50.176	14.375	98	25.394	8.226	2.062	5	1	15
		28,65%	0,20%	50,61%	16,39%	4,11%	0,01%	0,00%	0,03%

EVOLUCIÓN ASUNTOS VIOLENCIA GÉNERO POR TIPO DE PROCESOS



² Los datos incorporan la transformación que pueden sufrir los asuntos (inicial calificación como diligencias urgentes y posterior transformación a diligencias previas..., así como las relativas a las diferentes fases del procedimiento) por lo que no resultan equivalentes a número de denuncias.

³ En todos estos asuntos penales la víctima es mujer -salvo denuncias cruzadas- y el hecho delictivo ha sido cometido en el ámbito de la pareja o ex pareja.

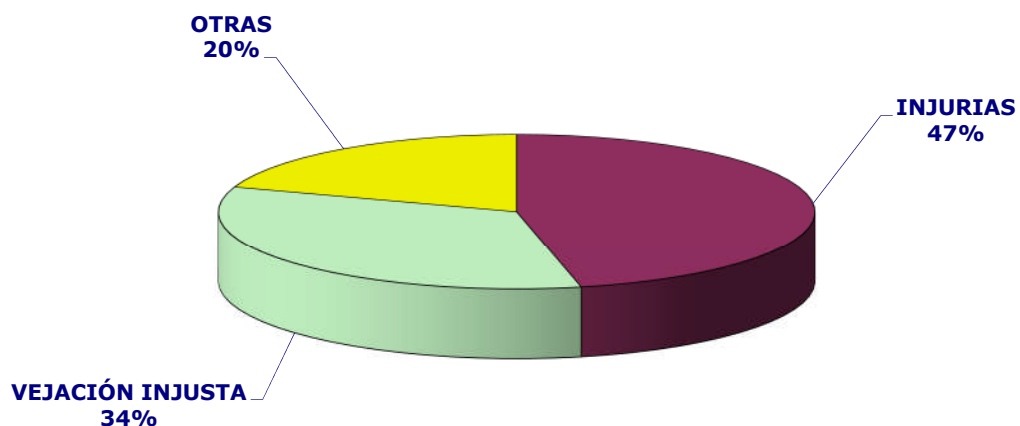
JUICIOS DE FALTAS Y JUICIOS SOBRE DELITOS LEVES CELEBRADOS EN LOS JUZGADOS DE VIOLENCIA SOBRE LA MUJER

TOTAL JUICIOS SOBRE DELITOS LEVES O FALTAS CELEBRADOS	JUICIOS DE FALTAS DE ENJUICIAMIENTO INMEDIATO	RESTANTES JUICIOS DE FALTAS	DE ENJUICIAMIENTO INMEDIATO DE DELITOS LEVES	RESTANTES DELITOS LEVES	EN PROCESO POR ACEPTACIÓN DE DECRETO
2.136	20	24	827	1.265	0
	1%	1%	39%	59%	0%

DISTRIBUCIÓN FALTAS INGRESADAS POR TIPO

TOTAL	INJURIAS	VEJACION INJUSTA	OTRAS
2.365	1.109	793	463
	47%	34%	20%

DISTRIBUCIÓN DE DELITOS LEVES INGRESADOS POR TIPOS

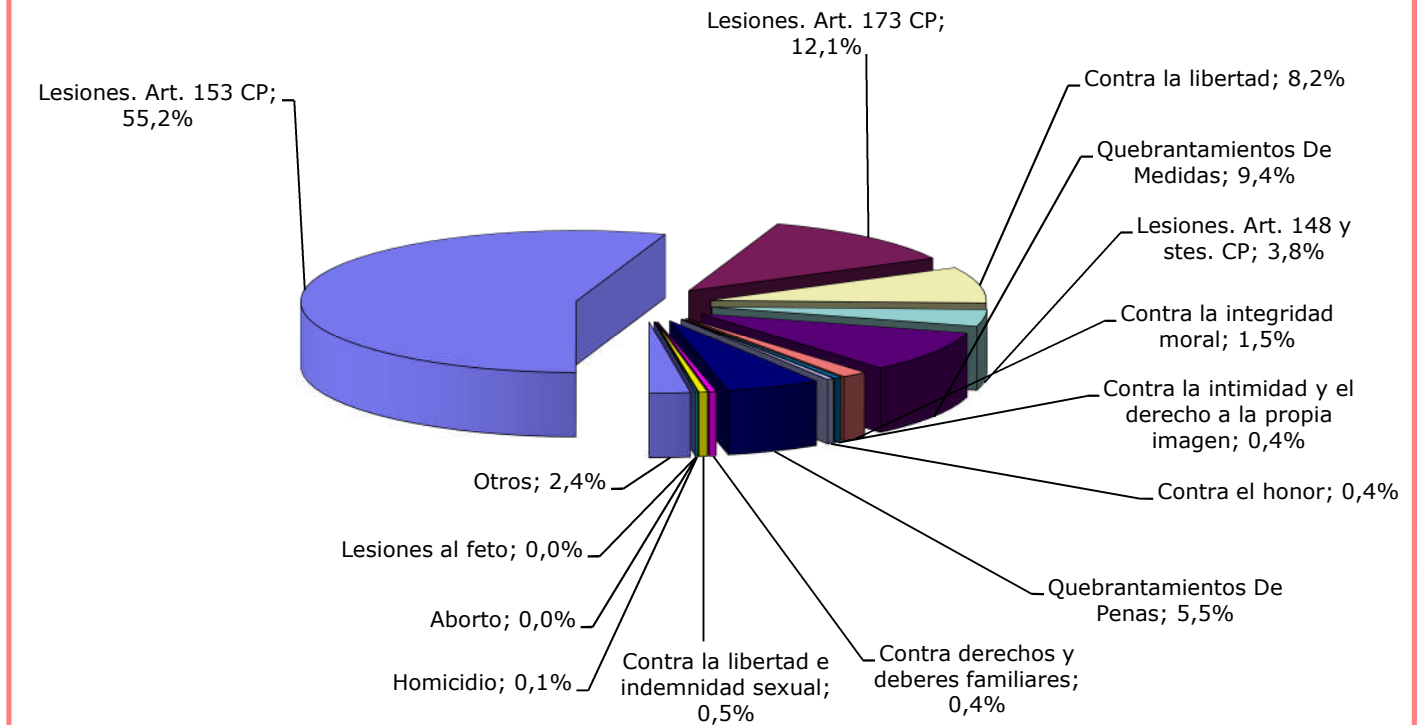


TIPO DE DELITOS INSTRUIDOS⁴

	DELITOS	
Lesiones y Malos Tratos Art. 153 CP	21.638	55,2%
Lesiones y Malos Tratos Art. 173 CP	4.723	12,1%
Contra la libertad	3.220	8,2%
Lesiones y Malos Tratos Art. 148 y stes. CP	1.488	3,8%
Quebrantamientos De Medidas	3.686	9,4%
Contra la integridad moral	598	1,5%
Contra la intimidad y el derecho a la propia imagen	157	0,4%
Contra el honor	174	0,4%
Quebrantamientos De Penas	2.147	5,5%
Contra derechos y deberes familiares	161	0,4%
Contra la libertad e indemnidad sexual	206	0,5%
Homicidio	26	0,1%
Aborto	1	0,0%
Lesiones al feto	0	0,0%
Otros	955	2,4%
Total	39.180	

⁴ Corresponde a la precalificación inicial, que tiende, además, a englobar como lesiones el grueso de violencias denunciadas, previa a la acusación que se formule y al pronunciamiento que haga la sentencia.

DISTRIBUCIÓN DE LOS DELITOS INGRESADOS POR TIPOS



PERSONAS ENJUICIADAS EN LOS JVM⁵

	Personas enjuiciadas	PERSONAS CONDENADAS		PERSONAS ABSUELTAS	
		Número	Personas Españolas	Personas Extranjeras	Personas Españolas
Varones	4.898	3.015	1.032	719	132
Mujeres	14	5	1	8	0
Total	4.912	3.020	1.033	727	132

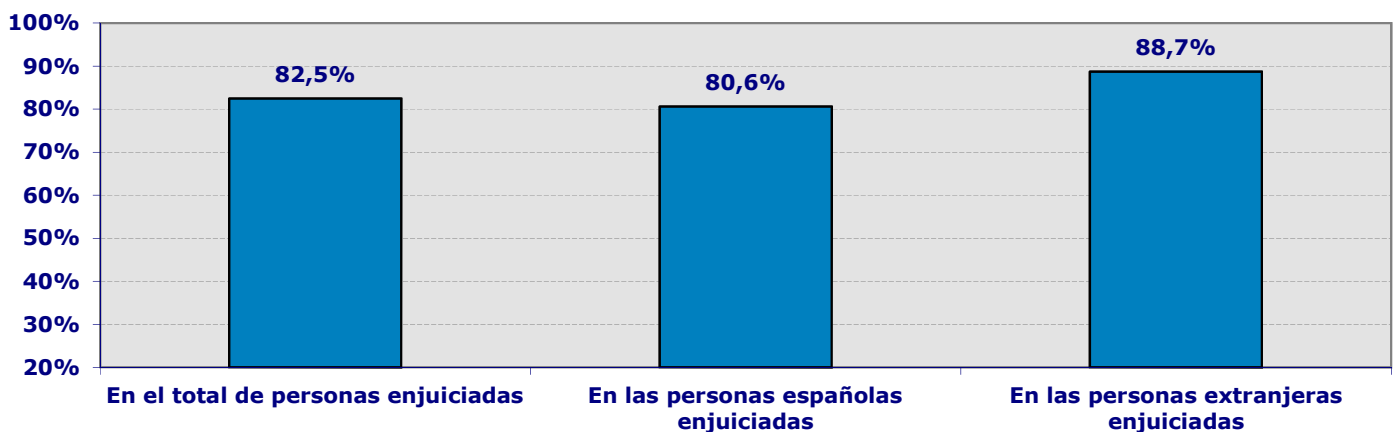
⁵ Referido a juicios de faltas, delitos leves y a sentencias por delito dictadas de conformidad. Las absoluciones, por ello, van referidas a faltas y delitos leves, ya que la sentencia de conformidad es siempre de condena.

PORCENTAJE DE CONDENAS

En el total de personas enjuiciadas	En las personas españolas enjuiciadas	En las personas extranjeras enjuiciadas
82,5%	80,6%	88,7%

Varones enjuiciados	Condenados entre los varones enjuiciados	Condenadas entre las mujeres enjuiciadas
99,7%	82,6%	42,9%

PORCENTAJE DE CONDENAS



FORMA DE TERMINACIÓN

SENTENCIA ABSOLUTORIA	SENTENCIA CONDENATORIA	SOBRESEIMIENTO LIBRE	SOBRESEIMIENTO PROVISIONAL	ELEVACION AL ORGANO COMPETENTE	OTRAS
812	4.047	1.359	13.468	7.707	5.786
2,45%	12,20%	4,10%	40,59%	23,23%	17,44%

ASUNTOS CIVILES INGRESADOS EN LOS JVM

ASUNTOS CIVILES	DIVORCIOS CONSENSUADOS	DIVORCIOS NO CONSENSUADOS	MEDIDAS PREVIAS	MEDIDAS COETANEAS	GUARDA, CUSTODIA O ALIMENTOS HIJOS NO MATRIMONIALES	OTROS ⁶
4.145	192	1.384	288	751	1.272	1.400
	4,63%	33,39%	6,95%	18,12%	30,69%	33,78%

Se mantiene la baja proporción de los asuntos civiles ingresados respecto de las denuncias penales presentadas.

⁶ Incluye procesos contenciosos, entre otros sobre filiación, maternidad y paternidad, relación paterno filial, nulidades matrimoniales, separación mutuo acuerdo y contenciosas, modificación de medidas o liquidación del régimen económico matrimonial.

DATOS DE ÓRDENES DE PROTECCIÓN Y MEDIDAS DE PROTECCIÓN Y SEGURIDAD SOLICITADAS E INCOADAS EN LOS JUZGADOS DE VIOLENCIA SOBRE LA MUJER⁷

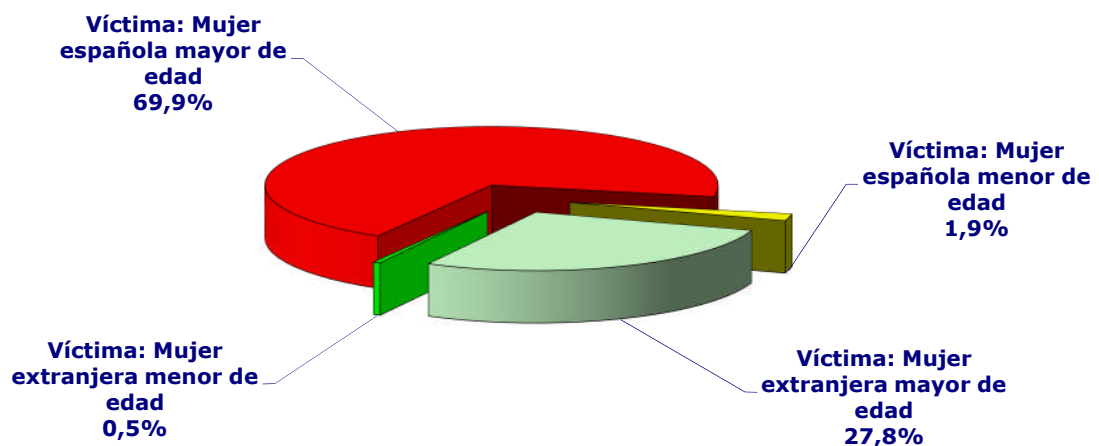
ÓRDENES DE PROTECCIÓN Y MEDIDAS Artícs 544 TER Y BIS	INCOADAS	INADMITIDAS	ADOPTADAS	DENEGADAS	RATIO ÓRDENES Y MEDIDAS /MUJERES VÍCTIMAS DE VIOLENCIA DE GÉNERO
Totales	9.438	254	6.393	2.791	25%
		3%	68%	30%	

⁷ Hasta 2014 se computaban únicamente las órdenes de protección solicitadas al amparo del artículo 544 ter LECrim. A partir del primer trimestre de 2015 se computan tanto éstas como las medidas de protección previstas en el artículo 544 bis LECrim.

TOTAL ÓRDENES Y MEDIDAS (ARTS.544 BIS Y TER)	MUJERES ESPAÑOLAS	MUJERES EXTRANJERAS	MUJERES MAYOR EDAD	MUJERES MENOR EDAD
9.438	6.769	2.669	9.214	224
	72%	28%	98%	2%

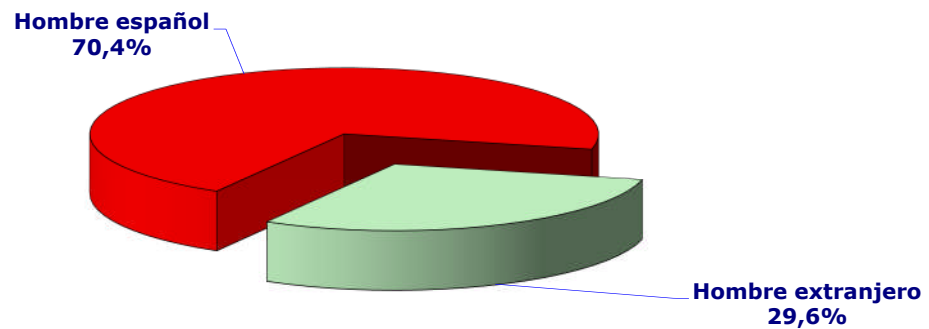
Nº Total	Víctimas			
	Víctima: Mujer española mayor de edad	Víctima: Mujer española menor de edad	Víctima: Mujer extranjera mayor de edad	Víctima: Mujer extranjera menor de edad
9.438	6.594	175	2.620	49
	69,9%	1,9%	27,8%	0,5%

DISTRIBUCIÓN DE LAS ÓRDENES DE PROTECCIÓN Y MEDIDAS DE PROTECCIÓN Y SEGURIDAD POR TIPO DE VÍCTIMA



DENUNCIADOS		
Hombre español	Hombre extranjero	Total
6.647	2.791	9.438
70,4%	29,6%	

DISTRIBUCIÓN DE LAS ÓRDENES DE PROTECCIÓN Y MEDIDAS DE PROTECCIÓN Y SEGURIDAD POR TIPO DE DENUNCIADO



RELACIÓN DE PARENTESCO

CÓNYUGE	EX-CÓNYUGE	REL. AFECTIVA	EX-RELACIÓN AFECTIVA
1.969	1.200	2.711	3.558
20,9%	12,7%	28,7%	37,7%

ÓRDENES DE PROTECCIÓN SOLICITADAS EN JUZGADOS DE GUARDIA

Se han solicitado ante los Juzgados de Guardia, fuera del horario de audiencia de los Juzgados de Violencia contra la Mujer las siguientes órdenes de protección:

Órdenes solicitadas	Acordadas	Denegadas
1.252	906	346
	72%	28%

VÍCTIMAS EN LAS ÓRDENES DE PROTECCIÓN SOLICITADAS EN JUZGADOS DE GUARDIA

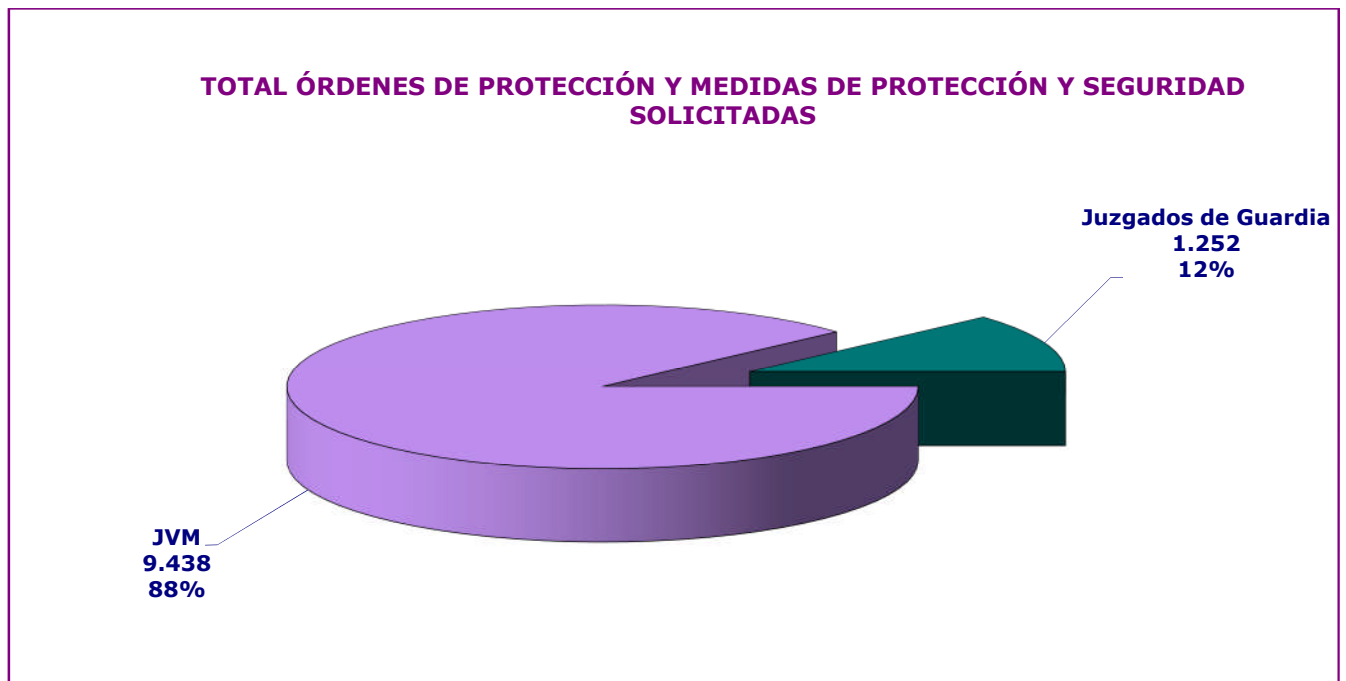
Mujeres españolas	Mujeres extranjeras	Mujeres mayores de edad	Mujeres menores de edad
933	319	1.230	22
75%	25%	98%	2%

DENUNCIADOS EN LAS ÓRDENES DE PROTECCIÓN SOLICITADAS EN JUZGADOS DE GUARDIA

Hombre español	Hombre extranjero
928	323
74%	26%

TOTAL ÓRDENES DE PROTECCIÓN Y MEDIDAS DE PROTECCIÓN Y SEGURIDAD

Total órdenes y medidas solicitadas	JVM	Juzgados de Guardia
10.690	9.438	1.252
	88%	12%



MEDIDAS JUDICIALES DE PROTECCIÓN,(incluidas todas 554 bis y ter) PENALES DERIVADAS DE LAS ÓRDENES DE PROTECCIÓN Y DE OTRAS MEDIDAS CAUTELARES (De Seguridad y Protección)⁸:

14.934 (De ellas han sido acordadas en el ámbito de la Orden de Protección 10.383, el 70%, y 4.551, el 30%, como Medidas Cautelares).

MEDIDAS PENALES	PRIVATIVAS DE LIBERTAD	SALIDA DE DOMICILIO	ORDEN DE ALEJAMIENTO	PROHIBICIÓN DE COMUNICACIÓN	PROHIBICIÓN VOLVER AL LUGAR	SUSPENSIÓN TENENCIA Y USO ARMAS	OTRAS
OP	218	455	4.052	3.999	432	818	409
MC	167	308	1.717	1.626	288	279	166
% Medidas Penales OP adoptadas sobre total OP y Medidas adoptadas	3,4%	7,1%	63,4%	62,6%	6,8%	12,8%	6,4%

MEDIDAS JUDICIALES DE PROTECCIÓN,(incluidas todas 554 bis y ter) CIVILES DERIVADAS DE LAS ÓRDENES DE PROTECCIÓN Y DE OTRAS MEDIDAS CAUTELARES (De Seguridad y Protección):

3.851⁹. De ellas 3.627, el 94%, han sido acordadas en el ámbito de la OP y el resto, 224 el 6%, como Medidas Cautelares)

MEDIDAS CIVILES	ATRIBUCIÓN DE LA VIVIENDA	PERMUTA VIVIENDA	SUSPENSIÓN REGIMEN DE VISITAS	SUSPENSIÓN POTESTAD	SUSPENSIÓN GUARDA Y CUSTODIA	PRESTACIÓN DE ALIMENTOS	PROTECCIÓN DEL MENOR PARA EVITAR UN PELIGRO O PERJUICIO	OTRAS
OP	1.001	27	181	41	321	1.208	51	797
MC	57	7	9	1	14	93	1	42
% Medidas Civiles OP adoptadas sobre total OP y Medidas adoptadas	15,7%	0,4%	2,8%	0,6%	5,0%	18,9%	0,8%	12,5%

⁸ Cada resolución puede incorporar más de una medida.

⁹ Se mantiene la baja proporción de las medidas cautelares civiles respecto de las penales.

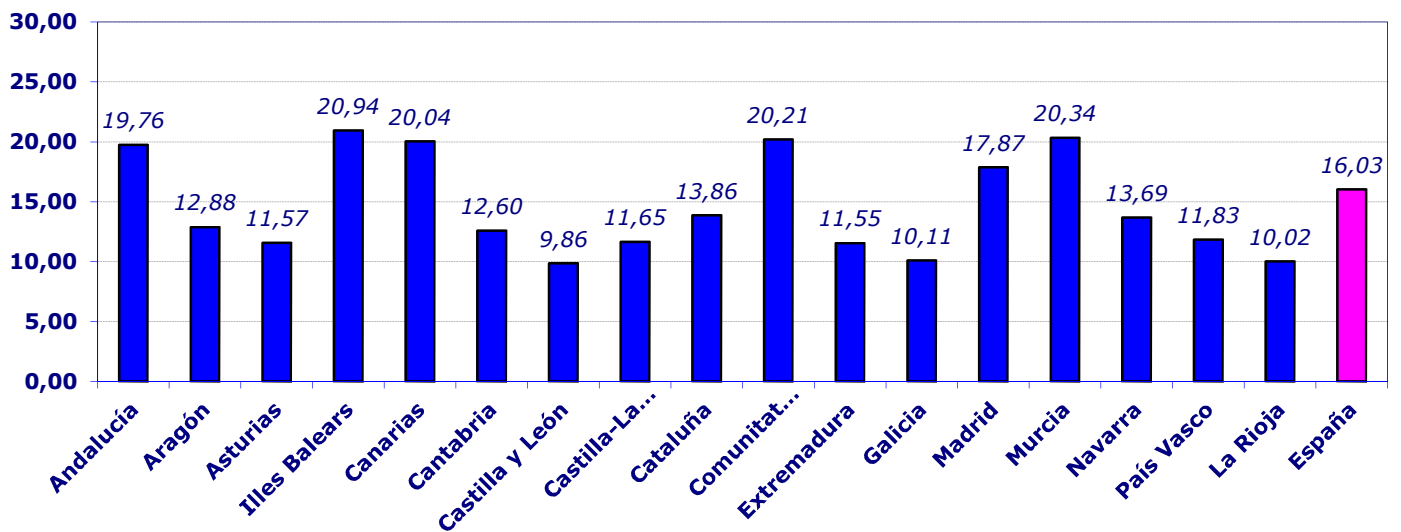
ÓRDENES DE PROTECCIÓN Y MEDIDAS DE PROTECCIÓN Y SEGURIDAD DE LAS VÍCTIMAS DE LOS ARTÍCULOS 544 TER Y 544 BIS							
CC.AA.	Incoadas	Inadmitidas	%	Resueltas. Adoptadas	%	Resueltas. Denegadas	%
Andalucía	2.052	20	1%	1.541	75%	491	24%
Aragón	195	4	2%	166	85%	25	13%
Asturias	187	0	0%	123	66%	64	34%
Illes Balears	195	0	0%	168	86%	27	14%
Canarias	576	10	2%	347	60%	219	38%
Cantabria	70	0	0%	46	66%	24	34%
Castilla y León	379	0	0%	275	73%	104	27%
Castilla-La Mancha	396	1	0%	320	81%	75	19%
Cataluña	1.386	62	4%	651	47%	673	49%
Comunitat Valenciana	1.235	26	2%	1.008	82%	201	16%
Extremadura	181	1	1%	147	81%	33	18%
Galicia	469	3	1%	356	76%	110	23%
Madrid	1.372	45	3%	762	56%	565	41%
Murcia	372	75	20%	238	64%	59	16%
Navarra	100	0	0%	74	74%	26	26%
País Vasco	208	7	3%	111	53%	90	43%
La Rioja	65	0	0%	60	92%	5	8%
España	9.438	254	3%	6.393	68%	2.791	30%

**MUJERES VÍCTIMAS DE VIOLENCIA DE GÉNERO
y casos en los que la víctima se acoge a la dispensa a la obligación de declarar, PRESENTADAS POR CC.AA.**

**TASA POR CADA 10.000 MUJERES Y
RATIO DE SOLICITUDES DE OP SOBRE TOTAL MUJERES VÍCTIMAS DE VIOLENCIA DE GÉNERO EN LAS
DENUNCIAS RECIBIDAS**

CC.AA.	Mujeres víctimas de violencia de género recibidas	Denuncias presentadas	Casos en los que la víctima se acoge a la dispensa a la obligación de declarar como testigo	Mujeres víctimas de violencia de género por cada 10.000 mujeres	Ratio Casos en los que la víctima se acoge a la dispensa a la obligación de declarar como testigo /mujeres víctimas de violencia de género	Ratio ordenes /mujeres víctimas de violencia de género
Andalucía	8.548	8.896	698	19,76	8,2%	24,0%
Aragón	853	931	126	12,88	13,6%	22,9%
Asturias	626	723	104	11,57	16,6%	29,9%
Illes Balears	1.174	1.200	80	20,94	6,8%	16,6%
Canarias	2.129	2.169	164	20,04	7,7%	27,1%
Cantabria	376	433	35	12,60	9,3%	18,6%
Castilla y León	1.212	1.315	185	9,86	15,3%	31,3%
Castilla-La Mancha	1.182	1.232	90	11,65	7,6%	33,5%
Cataluña	5.327	5.717	605	13,86	11,4%	26,0%
Comunitat Valenciana	5.057	5.501	680	20,21	13,4%	24,4%
Extremadura	629	664	30	11,55	4,8%	28,8%
Galicia	1.419	1.574	90	10,11	6,3%	33,1%
Madrid	6.057	6.467	895	17,87	14,8%	22,7%
Murcia	1.492	1.744	163	20,34	10,9%	24,9%
Navarra	444	450	55	13,69	12,4%	22,5%
País Vasco	1333	1333	149	11,83	11,2%	15,6%
La Rioja	160	160	24	10,02	15,0%	40,6%
España	38.018	40.509	4.173	16,03	11,0%	24,8%

TASA MUJERES VÍCTIMAS DE VIOLENCIA DE GÉNERO POR CADA 10.000 MUJERES

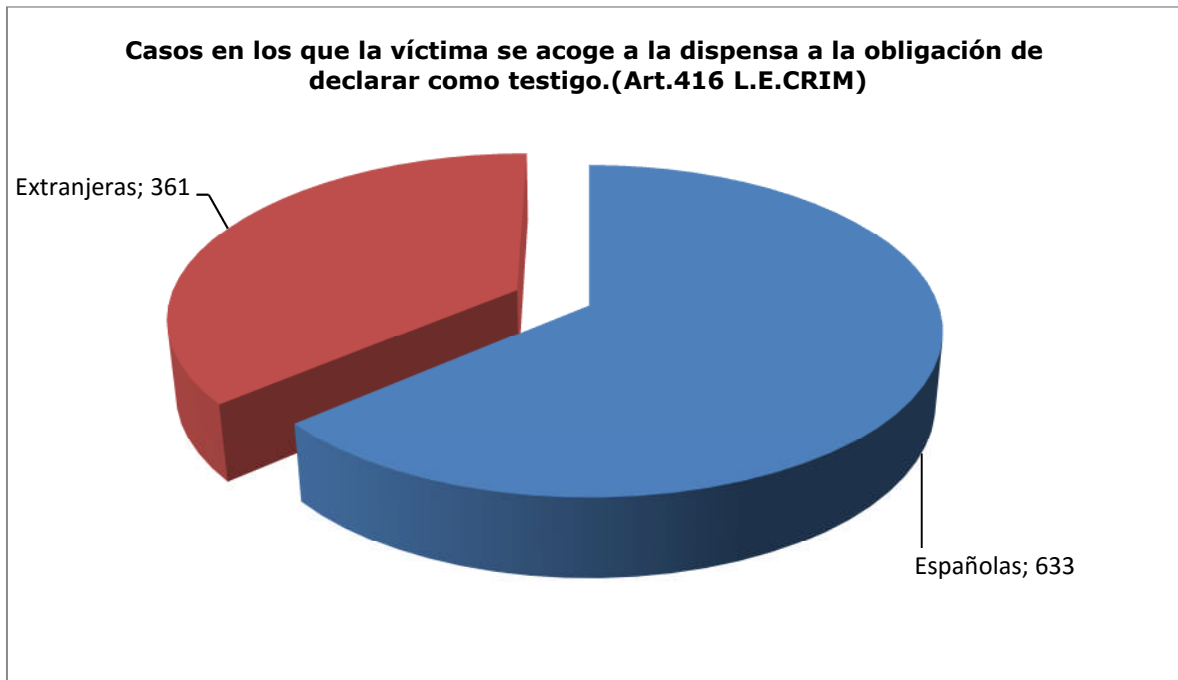


II. JUZGADOS DE LO PENAL

	Ingresados	Reabiertos	Resueltos trimestre	Asuntos en trámite
Proced.Abreviados	4.518	108	4.595	10.710
Diligencias Urgentes	3.394	31	3.676	2.973
Total	7.912	139	8.271	13.683

Casos en los que la víctima se acoge a la dispensa a la obligación de declarar como testigo. (Art.416 L.E.CRIM)

Españolas	Extranjeras	Total
633	361	994



FORMAS DE TERMINACIÓN

	Sentencia condenatoria con conformidad	Sentencia condenatoria sin conformidad	Sentencia absolutoria	Archivo Definitivo	Por otras causas	Total
Val. Absolutos	2.336	2.049	3.509	99	278	8.271
Porcentajes	28,2%	24,8%	42,4%	1,2%	3,4%	100,0%

Total sentencias dictadas: 7.894. Condenatorias: 4.385 (55,5%)



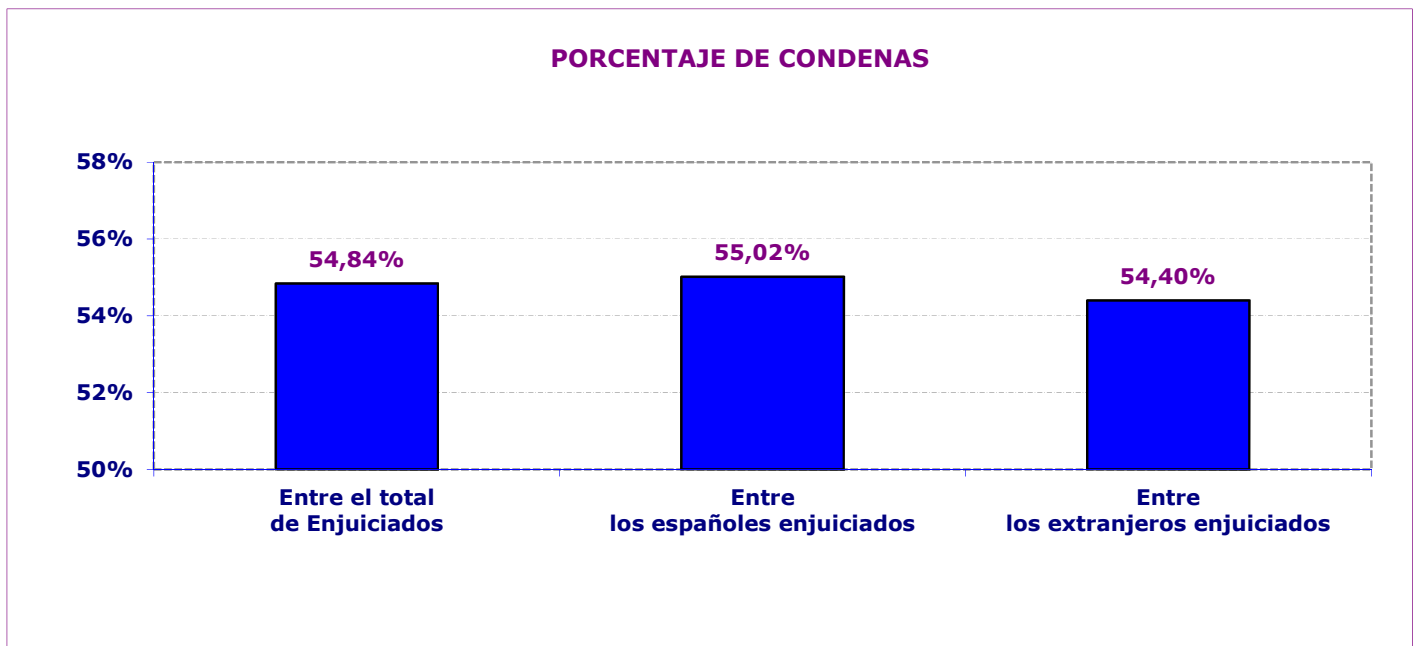
PERSONAS ENJUICIADAS

Personas enjuiciadas	PERSONAS CONDENADAS		PERSONAS ABSUELTAS	
	Españolas	Extranjeras	Españolas	Extranjeras
Varones	7.899	3.122	1.254	2.514
Mujeres	212	52	20	81
Total	8.111	3.174	1.274	2.595

PORCENTAJE DE CONDENAS SOBRE PERSONAS ENJUICIADAS

Entre el total de Enjuiciados	Entre los españoles enjuiciados	Entre los extranjeros enjuiciados
54,84%	55,02%	54,40%

Varones enjuiciados	Condenados entre los varones enjuiciados	Condenadas entre las mujeres enjuiciadas
97,4%	55,4%	34,0%



III. AUDIENCIAS PROVINCIALES

SECCIONES ESPECIALIZADAS EN VIOLENCIA SOBRE LA MUJER

PROCEDIMIENTOS EN ÚNICA INSTANCIA

	Registrados	Reabiertos o reiniciados	Resueltos	Asuntos en trámite
Sumarios	75	12	92	172
Procedimientos abreviados ¹⁰	27	0	22	42
Jurado ¹¹	6	0	6	15
Total	108	12	120	229

Casos en los que la víctima se acoge a la dispensa a la obligación de declarar como testigo. (Art.416 L.E.CRIM)

Españolas	Extranjeras	Total
5	1	6

¹⁰ Procedimiento previsto para el enjuiciamiento de delitos cuya pena no exceda de 9 años de prisión.

¹¹ En materia de violencia de género, se siguen por esta vía los homicidios consumados y los delitos de amenazas condicionales y allanamiento de morada.

TERMINACIÓN DE LOS PROCEDIMIENTOS EN ÚNICA INSTANCIA

	Sentencia condenatoria	Sentencia absolutoria	Sobreseimiento		Por otras causas	Total
			Libre	Provisional		
Sumarios	60	18	1	6	7	92
Procedimientos abreviados	16	5	0	0	1	22
Procedimientos Jurado	6	0	0	0	0	6
Total	82	23	1	6	8	120

Total sentencias dictadas: 105. Condenatorias: 82 (78,10% de las sentencias)

	Sentencia condenatoria	Sentencia absolutoria	Sobreseimiento		Por otras causas
			Libre	Provisional	
Sumarios	65,2%	19,6%	1,1%	6,5%	7,6%
Procedimientos abreviados	72,7%	22,7%	0,0%	0,0%	4,5%
Procedimientos Jurado	100,0%	0,0%	0,0%	0,0%	0,0%
Total	68,3%	19,2%	0,8%	5,0%	6,7%

PERSONAS ENJUICIADAS

Personas enjuiciadas	PERSONAS CONDENADAS		PERSONAS ABSUELTAS		Total Condenadas	Total Absueltas	
	Españolas	Extranjeras	Españolas	Extranjeras			
	Varones	107	60	25			16
Mujeres	2	0	1	1	0	1	1
Total	109	60	26	17	6	86	23

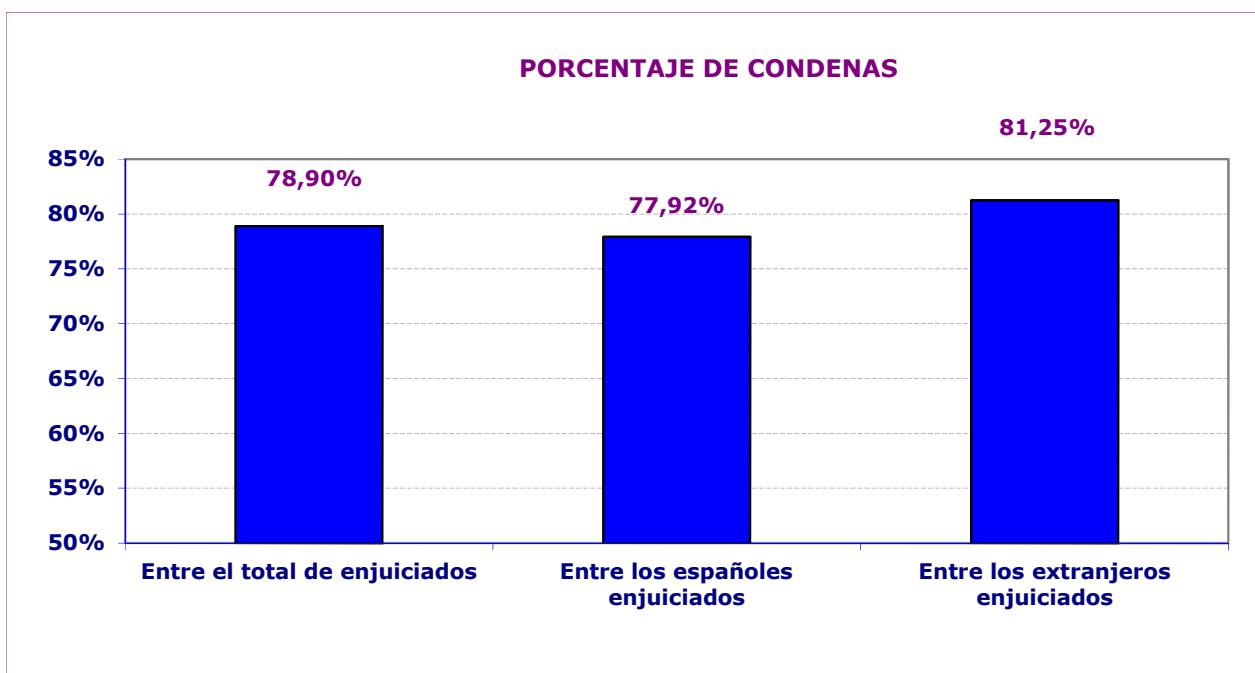
PORCENTAJE DE CONDENAS SOBRE PERSONAS ENJUICIADAS

Entre el total de enjuiciados	Entre los españoles enjuiciados	Entre los extranjeros enjuiciados
-------------------------------	---------------------------------	-----------------------------------

78,90%	77,92%	81,25%
--------	--------	--------

Varones enjuiciados	Condenados entre los varones enjuiciados
---------------------	--

98,17%	79,44%
--------	--------



RECURSOS DE APELACIÓN CONTRA SENTENCIAS

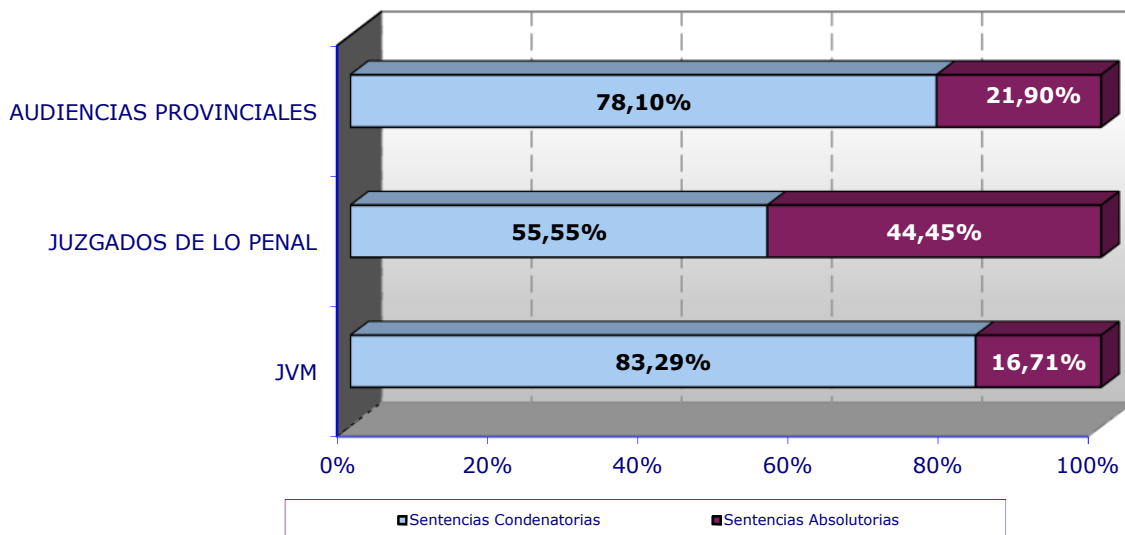
Recursos de apelación de sentencias	Ingresados trimestre	Resueltos trimestre	Pendientes final trimestre
Procedimientos abreviados	2.094	2.013	993
Juicios de faltas	5	7	11
Juicios sobre Delitos Leves	268	273	44
Total	2.367	2.293	1.048

			Estimatoria		Desestimatoria	
	% estimación recursos contras sentencias condenatorias	% estimación recursos contras sentencias absolutorias	Sentencia condenatoria	Sentencia absolutoria	Sentencia condenatoria	Sentencia absolutoria
Procedimientos abreviados	14,5%	22,9%	218	114	1.288	384
Juicios de faltas	20,0%	100,0%	1	1	4	0
Juicios sobre Delitos Leves	9,9%	30,8%	18	28	163	63

TOTAL SENTENCIAS DICTADAS ENTRE ENERO-MARZO 2017 EN EL ÁMBITO DE LA VIOLENCIA DE GÉNERO

ÓRGANO	TOTAL SENTENCIAS	SENTENCIAS CONDENATORIAS	%	SENTENCIAS ABSOLUTORIAS	%
JVM	4.859	4.047	83,29%	812	16,71%
JUZGADOS DE LO PENAL	7.894	4.385	55,55%	3.509	44,45%
AUDIENCIAS PROVINCIALES	105	82	78,10%	23	21,90%
TOTAL	12.858	8.514	66,22%	4.344	33,78%

% SENTIDO SENTENCIAS SEGÚN ÓRGANO JURISDICCIONAL



IV. JUZGADOS DE MENORES¹²

DATOS DE VIOLENCIA SOBRE LA MUJER

Menores Enjuiciados por delito			
Con imposición de medidas ¹³		Sin imposición de medidas ¹⁴	
españoles	extranjeros	españoles	extranjeros
44	13	5	0
70,97%	20,97%	8,06%	0,00%
91,94%		8,06%	

¹² Se contabilizan los datos de los 82 Juzgados de Menores de todo el territorio

¹³ Se equiparan a sentencias condenatorias

¹⁴ Se equiparan a sentencias absolutorias



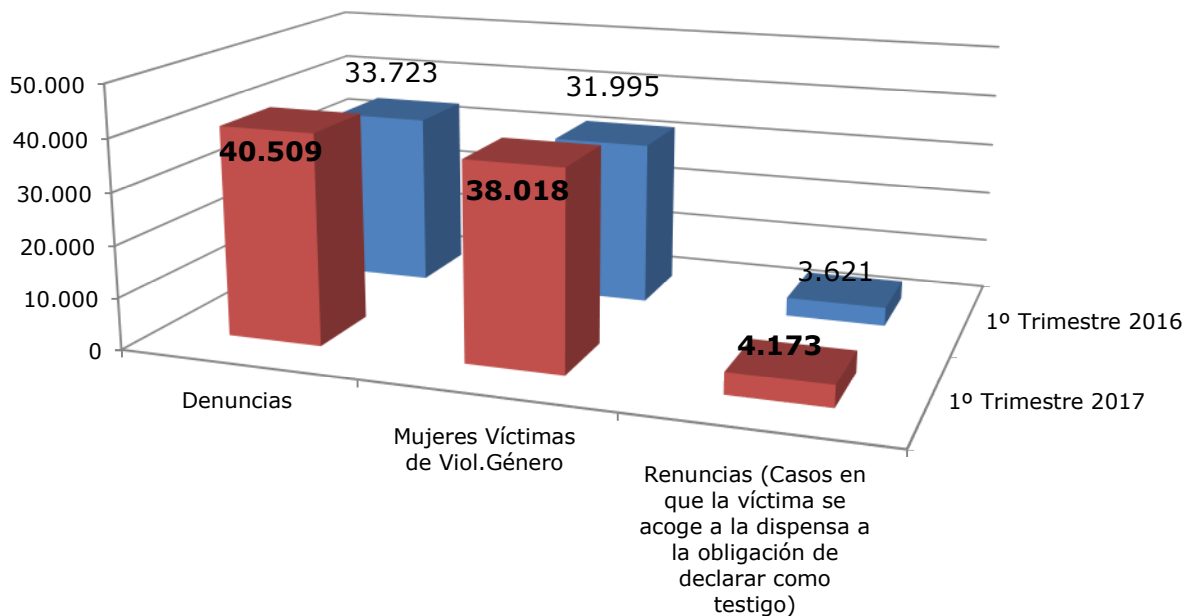
CONSEJO GENERAL DEL PODER JUDICIAL

RESUMEN TENDENCIAS

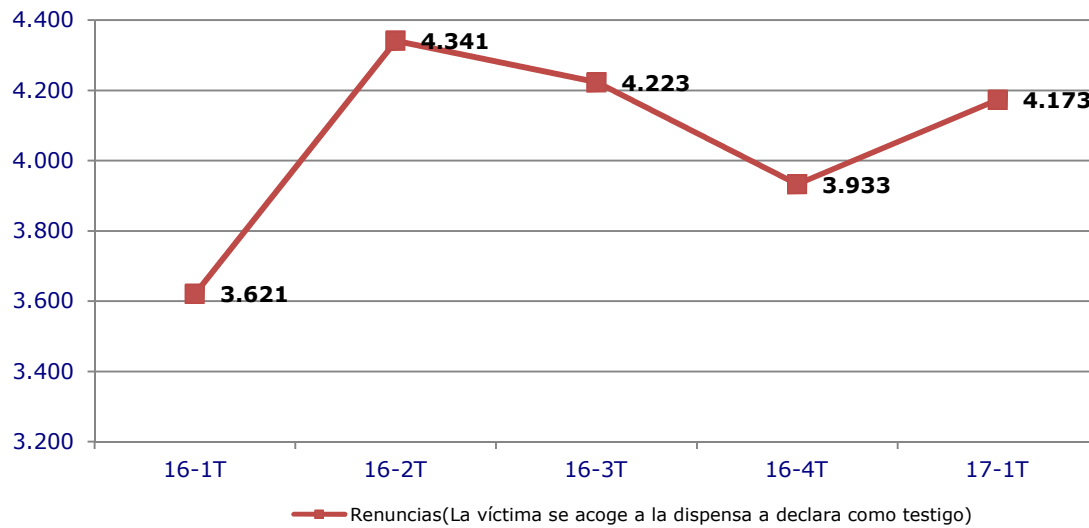
DIFERENCIA DENUNCIAS, MUJERES VÍCTIMAS DE VIOLENCIA DE GÉNERO Y CASOS EN QUE LA VÍCTIMA SE ACOGE A LA DISPENSA A LA OBLIGACIÓN DE DECLARAR, RESPECTO AL MISMO PERÍODO DEL AÑO ANTERIOR

	1º trimestre 2016	1º trimestre 2017	% Variación
Denuncias	33.723	40.509	20,1%
Mujeres Víctimas de Viol. Género	31.995	38.018	18,8%
Casos en que la víctima se acoge a la dispensa a la obligación de declarar.	3.621	4.173	15,2%
Ratio Casos en que la víctima se acoge a la dispensa a la obligación de declarar /Mujeres víctimas de violencia de genero	11,3%	11,0%	-2,7%

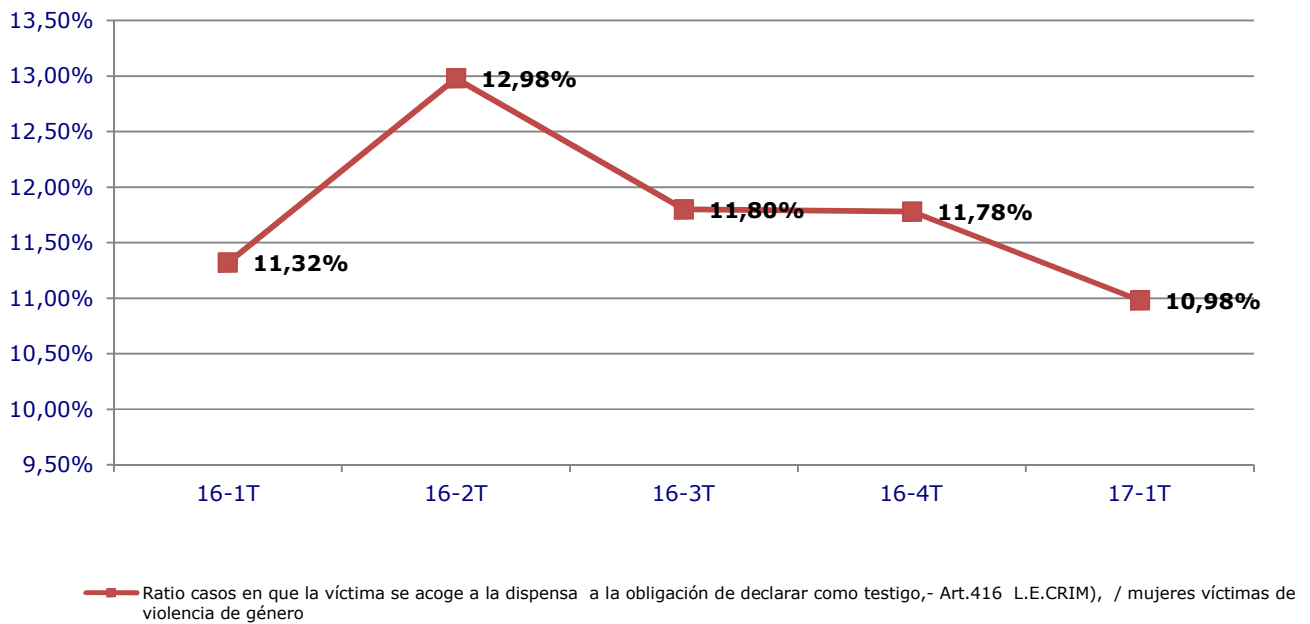
Número de Denuncias, Mujeres víctimas de violencia de género y Renuncias (Casos en que la víctima se acoge a la dispensa a la obligación de declarar como testigo art. 416 L.E.CRIM. por trimestres



EVOLUCION TRIMESTRAL DE RENUNCIAS (CASOS EN QUE LA VÍCTIMA SE ACOGE A LA DISPENSA A LA OBLIGACIÓN DE DECLARAR COMO TESTIGO, ART.416 L.E.CRIM)



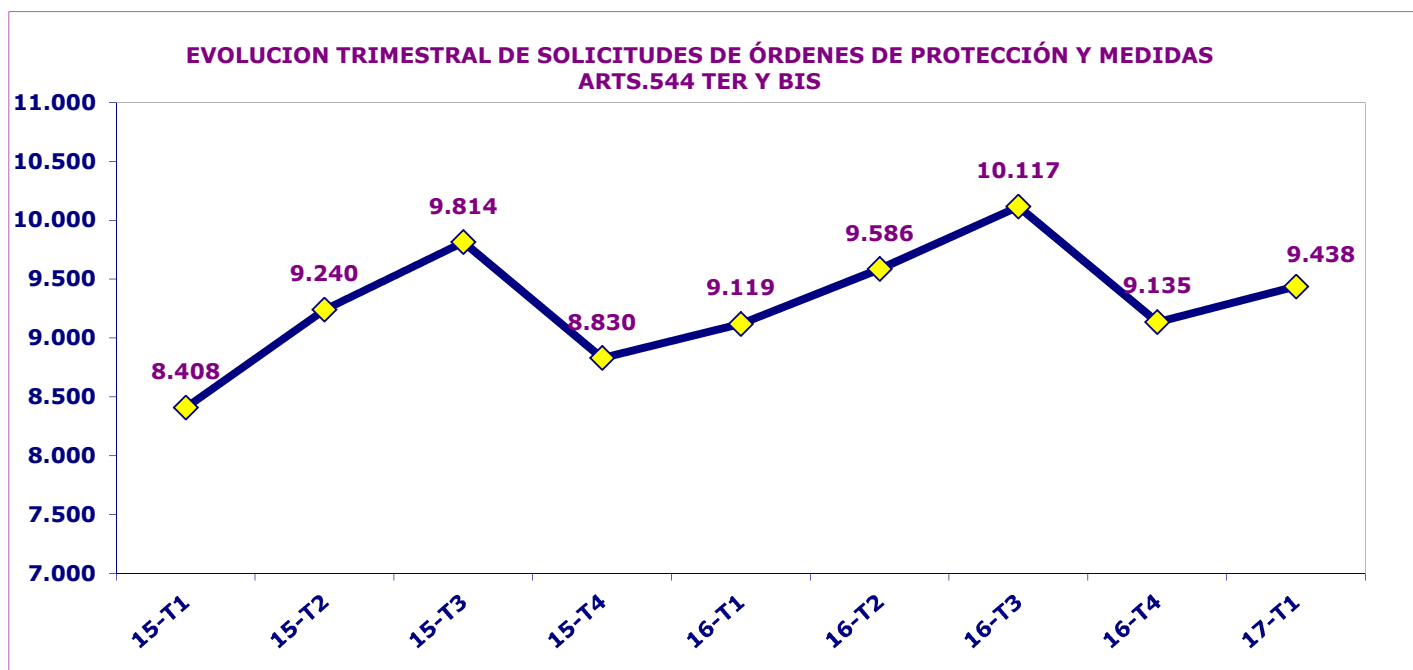
EVOLUCION TRIMESTRAL RATIO RENUNCIAS (CASOS EN QUE LA VÍCTIMA SE ACOGE A LA DISPENSA A LA OBLIGACIÓN DE DECLARAR COMO TESTIGO, ART.416 L.E.CRIM)/SOBRE MUJERES VÍCTIMAS DE VIOLENCIA DE GÉNERO



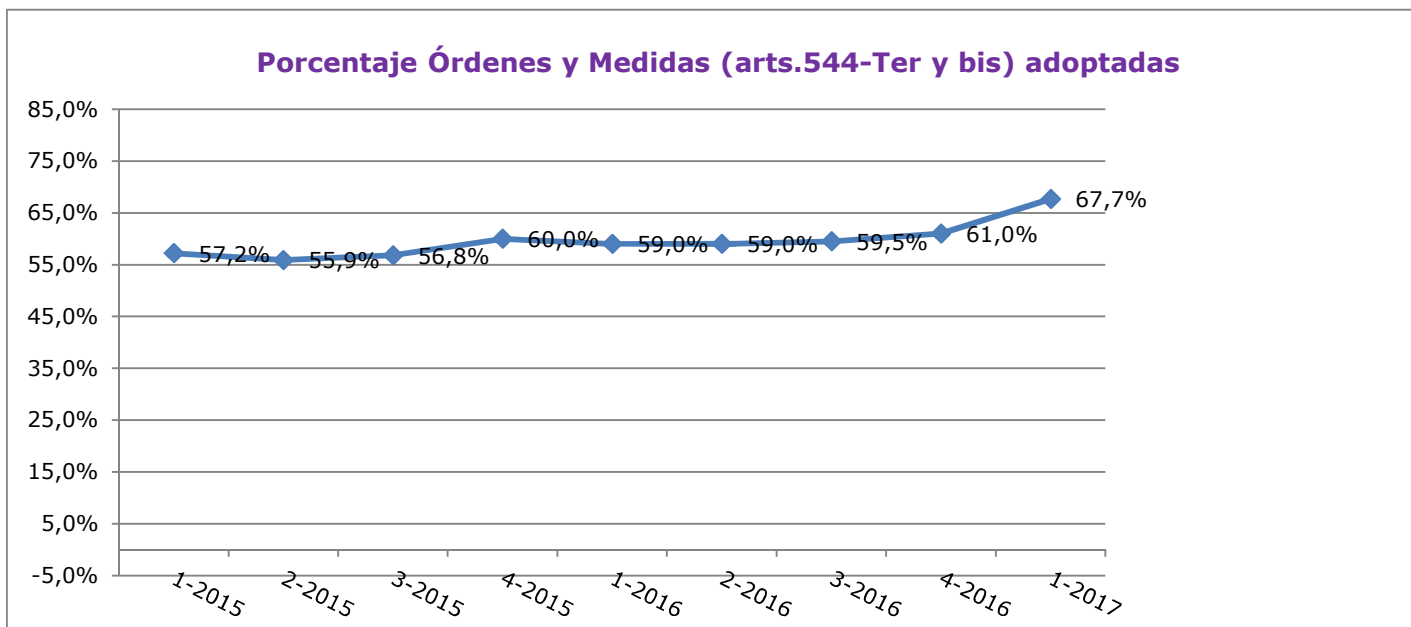
En este PRIMER trimestre de 2017 aumenta en un 3,50% el número de Órdenes de Protección solicitadas con respecto al mismo trimestre del año anterior:

Solicitud Ordenes Protección 1º trimestre 2016	Solicitud Ordenes Protección 1º trimestre 2017	Variación	% Variación
9.119	9.438	319	3,50%

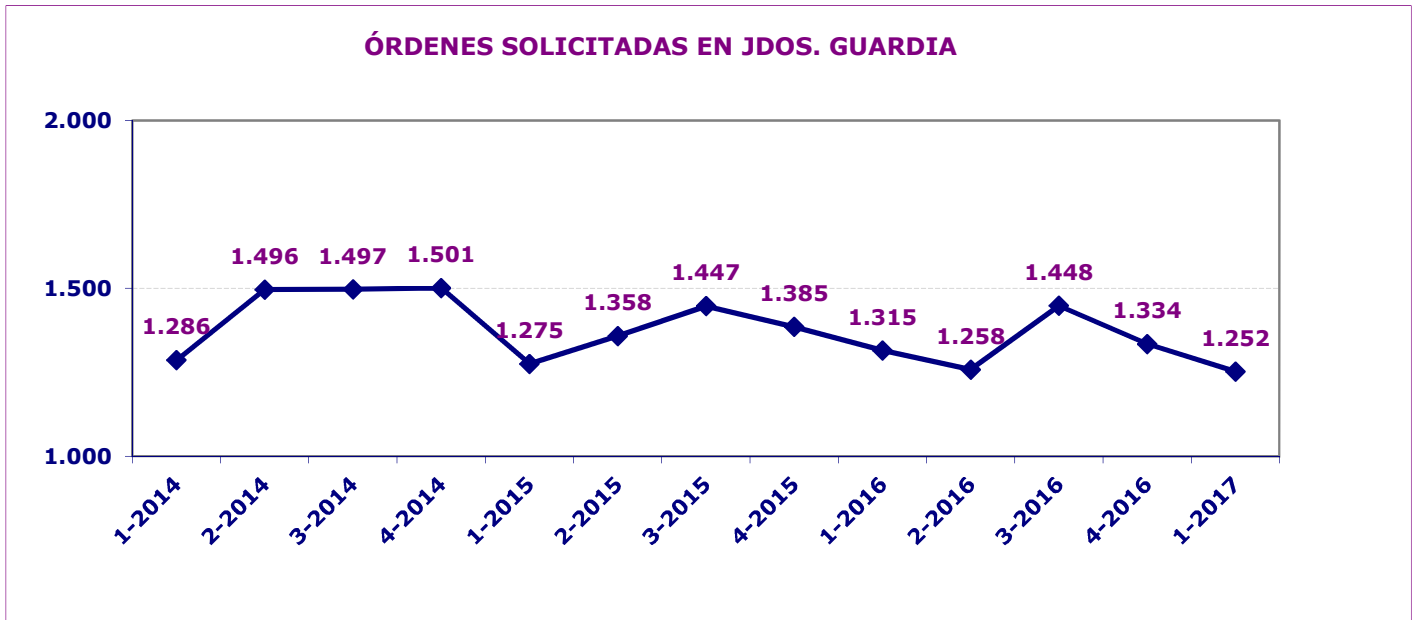
El siguiente gráfico muestra la evolución de las órdenes de protección y Medidas (Arts. 544 Ter y Bis) solicitadas en los Juzgados de Violencia contra la Mujer:



También se presenta la evolución de las solicitudes de Órdenes y Medidas, (Arts.544 Ter y 544-bis) adoptadas:

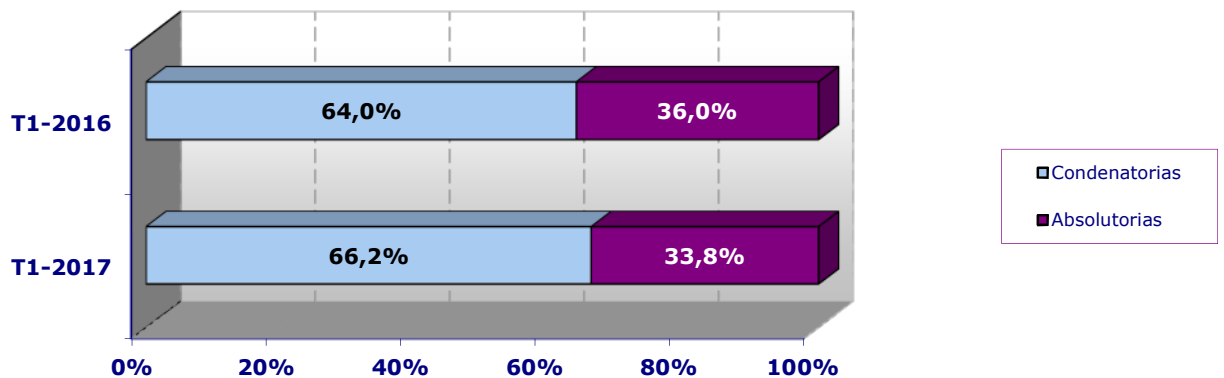


La evolución real de las órdenes de protección solicitadas en los juzgados de guardia viene dada por el siguiente gráfico:



Considerando el conjunto de sentencias en primera instancia (tanto los juicios de faltas y procesos por delito en los juzgados de violencia contra la mujer, como los procesos abreviados en los juzgados de lo penal, y los procedimientos abreviados, sumarios y de jurado en las audiencias provinciales) el porcentaje de condenatorias tiene un ligero ascenso respecto al mismo trimestre del año anterior y por segundo trimestre consecutivo.

SENTIDO DE LAS SENTENCIAS EN EL CONJUNTO DE LOS ÓRGANOS



Siendo la Evolución desde 2012

